УПРАВЛЕНИЕ ФЕДЕРАЛЬНОЙ СЛУЖБЫ
ГОСУДАРСТВЕННОЙ СТАТИСТИКИ
ПО СВЕРДЛОВСКОЙ ОБЛАСТИ
И КУРГАНСКОЙ ОБЛАСТИ

О финансовом состоянии организаций Курганской области

Январь-март 2022 года

УПРАВЛЕНИЕ ФЕДЕРАЛЬНОЙ СЛУЖБЫ ГОСУДАРСТВЕННОЙ СТАТИСТИКИ ПО СВЕРДЛОВСКОЙ ОБЛАСТИ И КУРГАНСКОЙ ОБЛАСТИ

О финансовом состоянии организаций

Курганской области

январь-март 2022 года

01 САЛЬДИРОВАННЫЙ ФИНАНСОВЫЙ РЕЗУЛЬТАТ ОРГАНИЗАЦИЙ

02 ПРИБЫЛЬ ОРГАНИЗАЦИЙ

03 УБЫТОК ОРГАНИЗАЦИЙ

04 ФИНАНСОВЫЕ РЕЗУЛЬТАТЫ ДЕЯТЕЛЬНОСТИ ОРГАНИЗАЦИЙ

05 ДОЛЯ ОРГАНИЗАЦИЙ, ПОЛУЧИВШИХ ПРИБЫЛЬ (УБЫТОК)

06 КРЕДИТОРСКАЯ И ДЕБИТОРСКАЯ ЗАДОЛЖЕННОСТЬ ОРГАНИЗАЦИЙ

САЛЬДИРОВАННЫЙ ФИНАНСОВЫЙ РЕЗУЛЬТАТ

январь-март 2022 г., в % к соответствующему периоду предыдущего года*

1744,7

МЛН РУБ,

57,3%

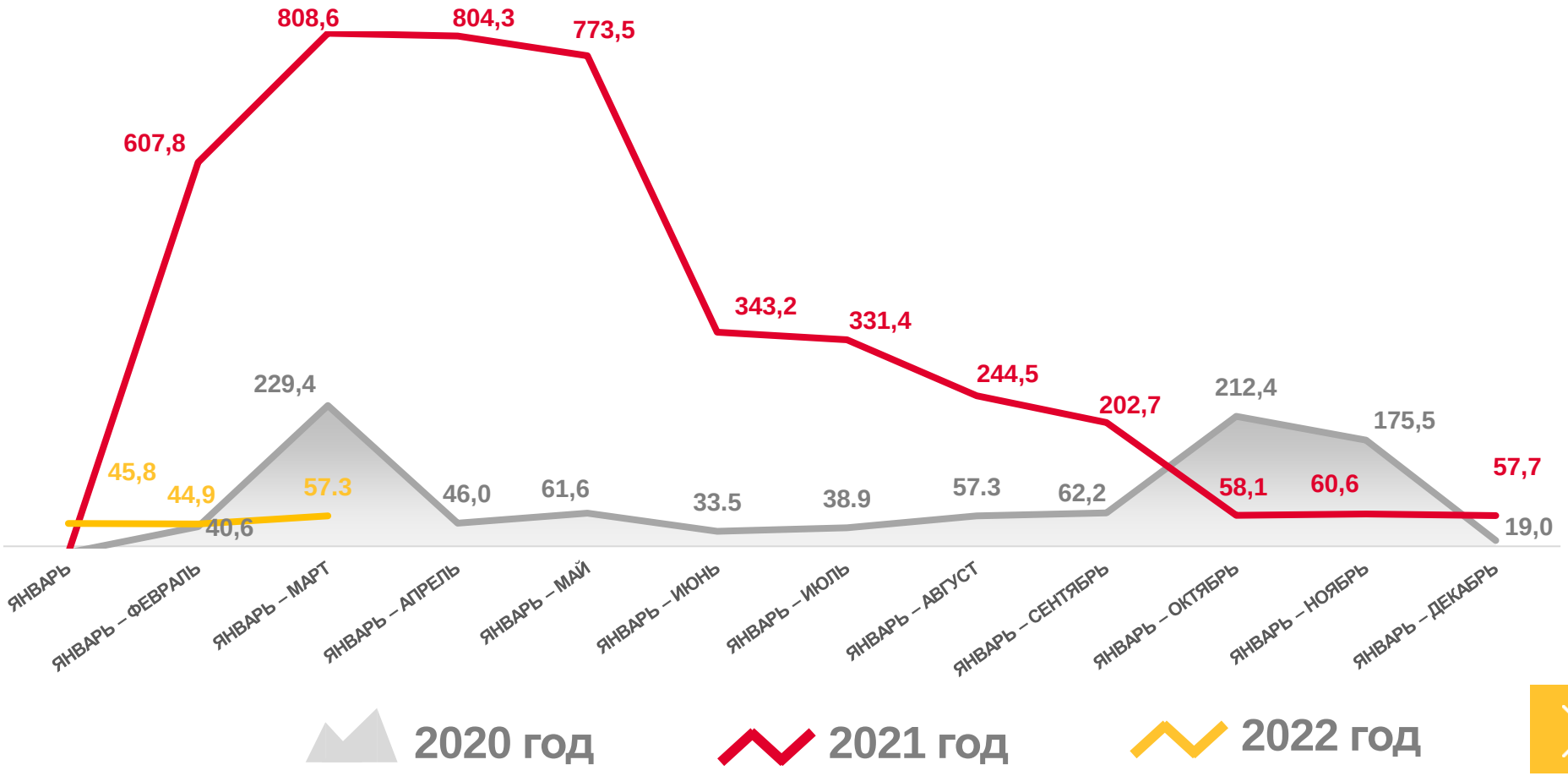

ПРИБЫЛЬ - УБЫТОК = САЛЬДИРОВАННЫЙ ФИНАНСОВЫЙ РЕЗУЛЬТАТ

* по сопоставимому кругу организаций без субъектов малого предпринимательства

САЛЬДИРОВАННЫЙ ФИНАНСОВЫЙ РЕЗУЛЬТАТ ОРГАНИЗАЦИЙ

январь-март 2022 г.

Всего **1 744,7** млн рублей

685,5
Обеспечение электрической энергией, газом и паром, кондиционирование воздуха

610,9
Сельское, лесное хозяйство, охота, рыболовство и рыбоводство

320,3
Обрабатывающие производства

-13,4
Транспортировка и хранение

-86,5
Добыча полезных ископаемых

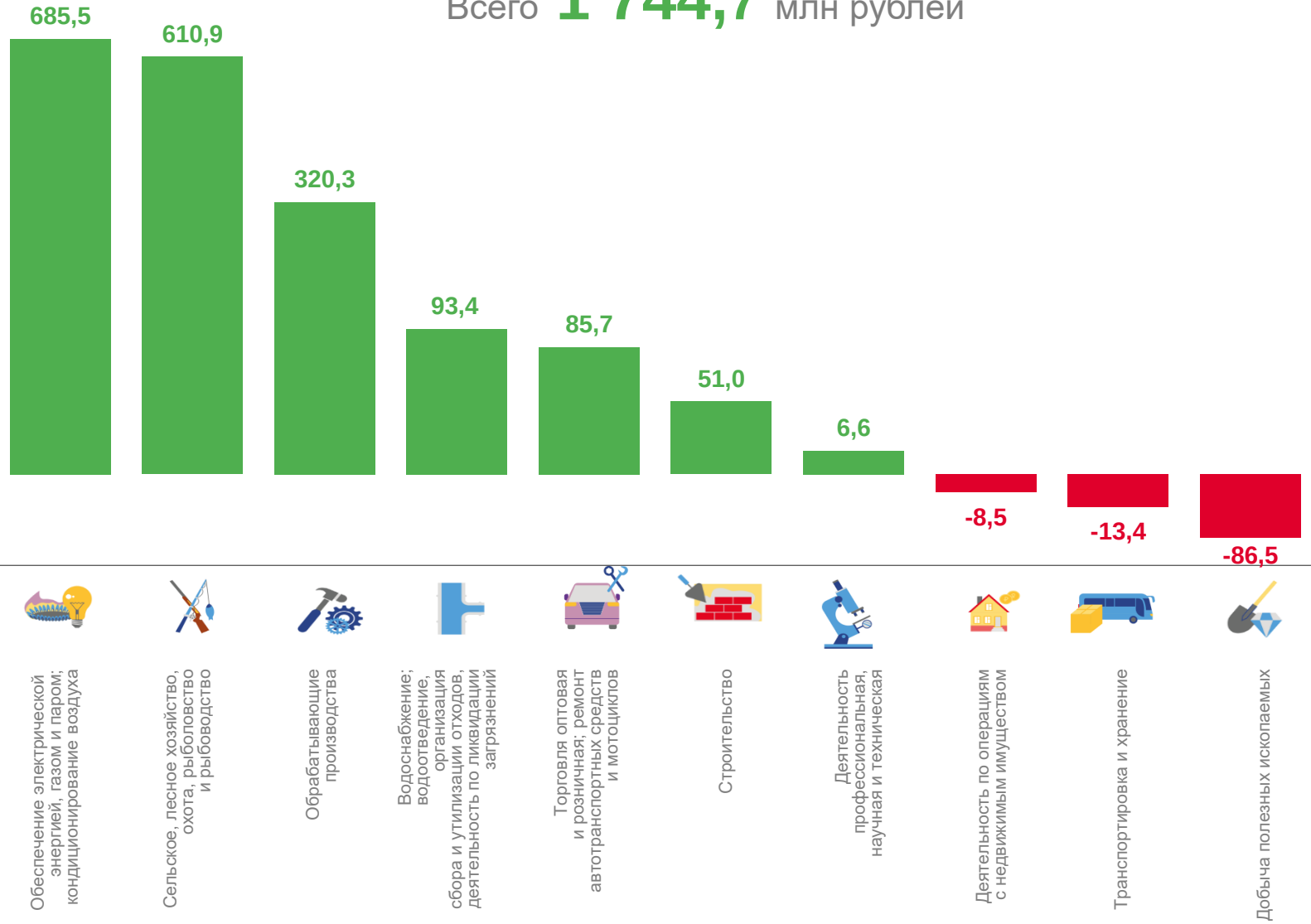

ПРИБЫЛЬ ОРГАНИЗАЦИЙ

январь-март 2022 г.

Всего **3 515,7** млн рублей

1 709,5
Обрабатывающие производства

726,5
Обеспечение электрической энергией, газом и паром, кондиционирование воздуха

612,4
Сельское, лесное хозяйство, охота, рыболовство и рыбоводство

9,8
Деятельность по операциям с недвижимым имуществом

6,7
Транспортировка и хранение

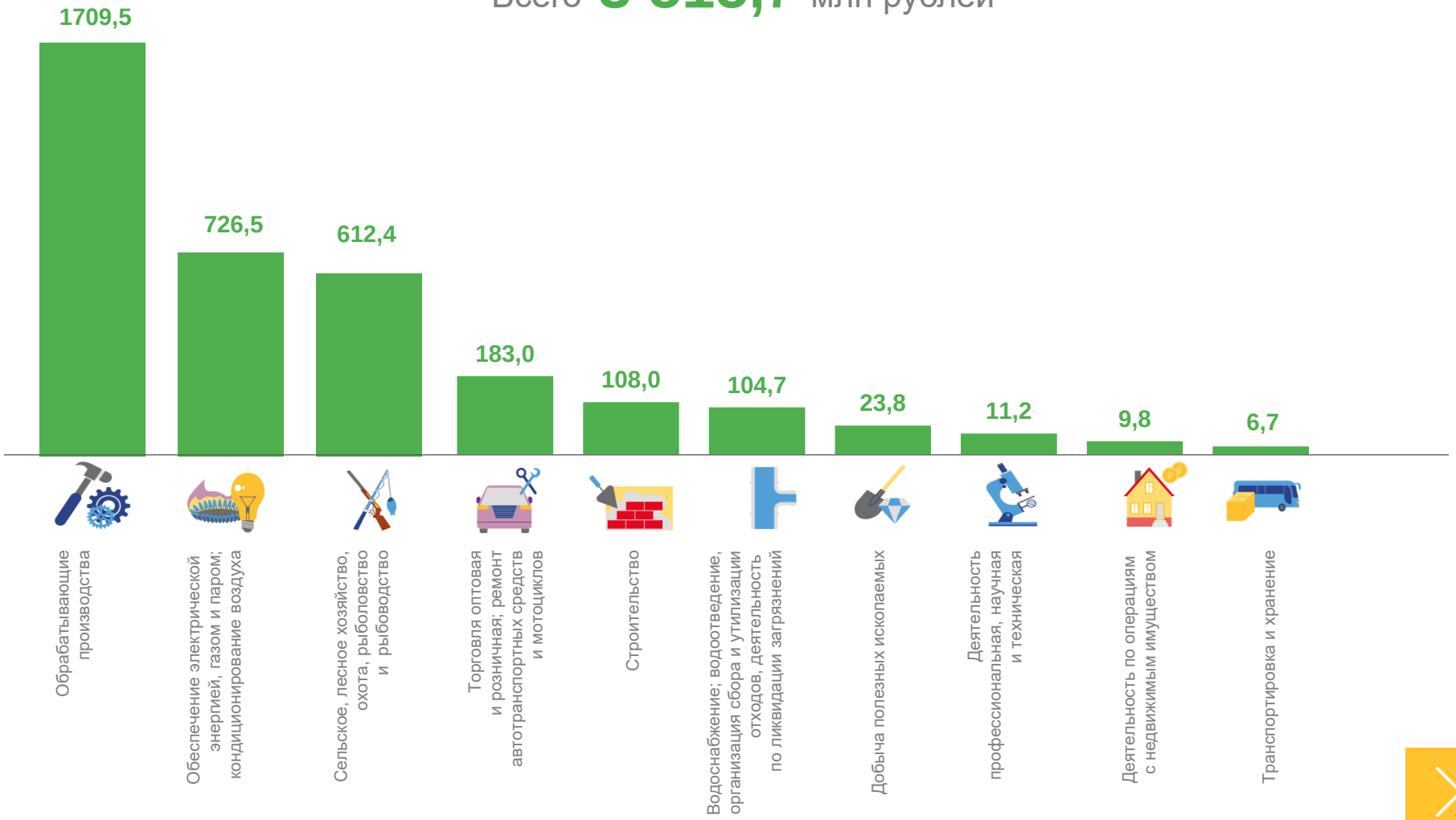

УБЫТОК ОРГАНИЗАЦИЙ

январь-март 2022 г.

Всего **1 771,0** млн рублей

1 389,2
Обрабатывающие производства

110,3
Добыча полезных ископаемых

97,3
Торговля оптовая и розничная; ремонт автотранспортных средств и мотоциклов

4,6
Деятельность профессиональная, научная и техническая

1,5
Сельское, лесное хозяйство, охота, рыболовство и рыбоводство

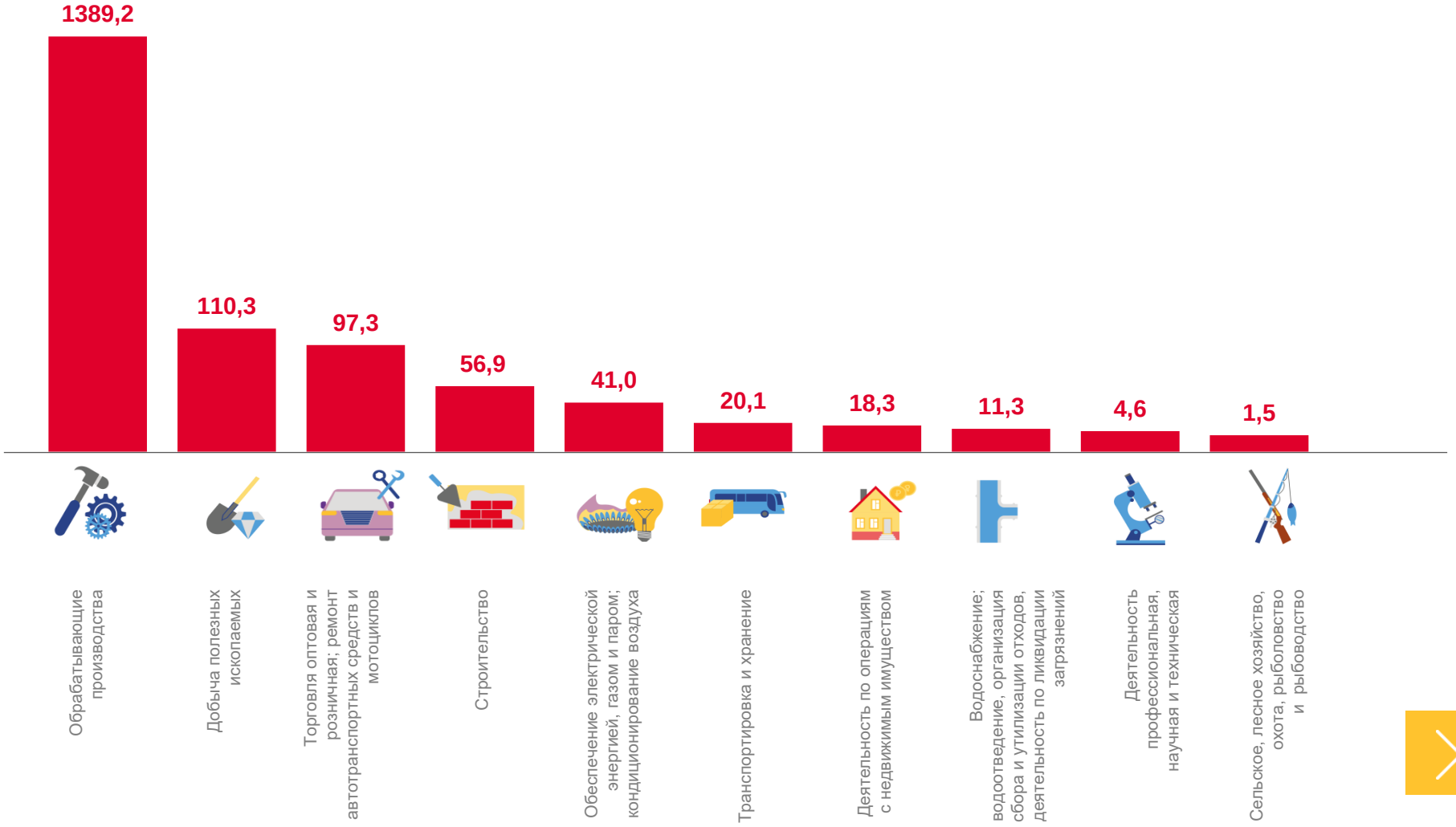

ФИНАНСОВЫЕ РЕЗУЛЬТАТЫ ДЕЯТЕЛЬНОСТИ ОРГАНИЗАЦИЙ

январь-март 2022 г., в % к соответствующему периоду предыдущего года*

* по сопоставимому кругу организаций в соответствии с методологией бухгалтерского учёта

ДОЛЯ ПРИБЫЛЬНЫХ ОРГАНИЗАЦИЙ

январь-март 2022 г., %

Всего **63,3%**

100,0
Деятельность в области информации и связи

88,9
Сельское, лесное хозяйство, охота, рыболовство и рыбоводство

75,0
Добыча полезных ископаемых

74,5
Обрабатывающие производства

14,3
Водоснабжение; водоотведение, организация сбора и утилизации отходов, деятельность по ликвидации загрязнений

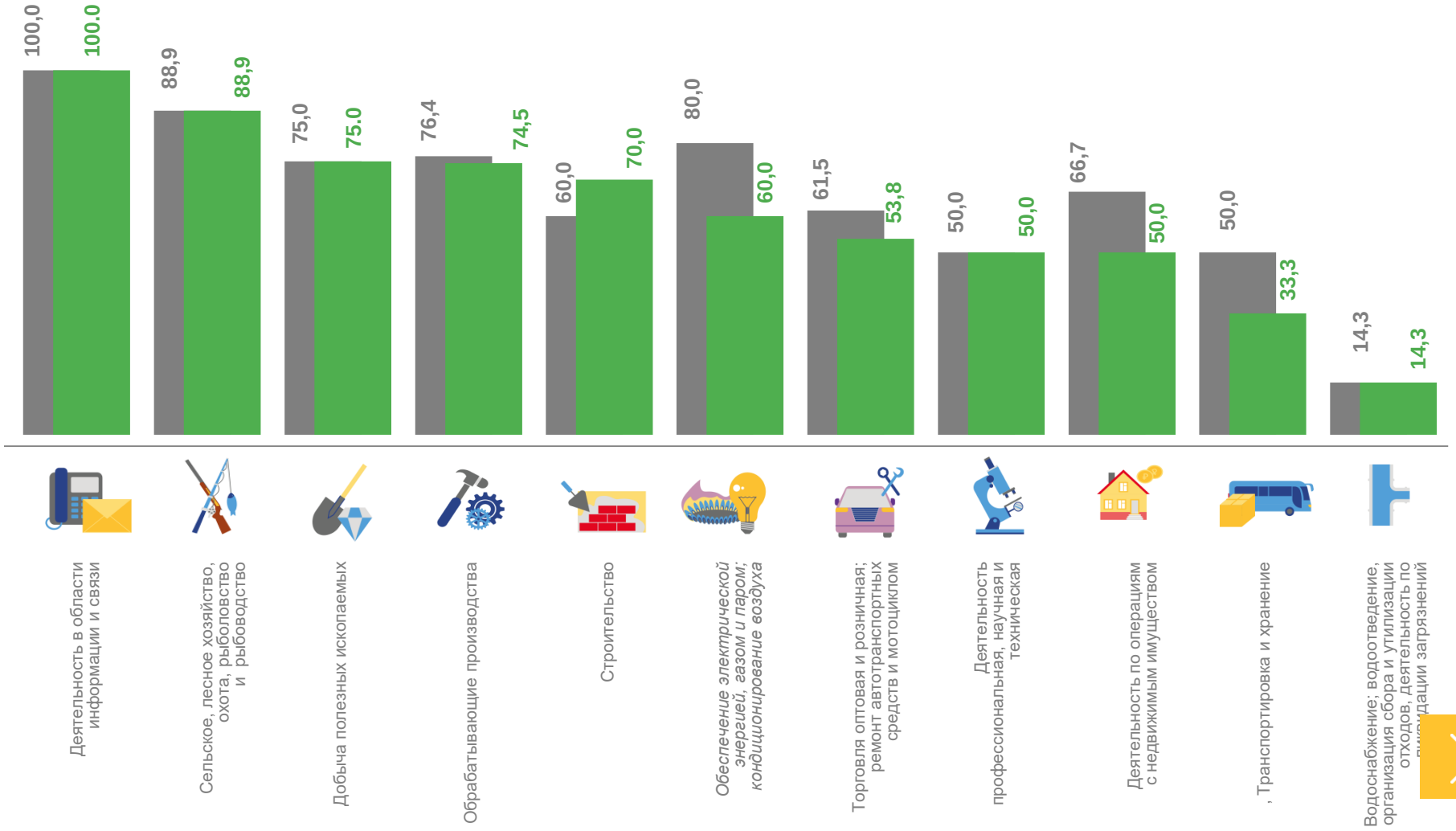

ДОЛЯ УБЫТОЧНЫХ ОРГАНИЗАЦИЙ

январь-март 2022 г., %

Всего **36,7%**

85,7
Водоснабжение; водоотведение, организация сбора и утилизации отходов, деятельность по ликвидации загрязнений

66,7
Транспортировка и хранение

50,0
Деятельность по операциям с недвижимым имуществом

50,0
Деятельность профессиональная, научная и техническая

11,1
Сельское, лесное хозяйство, охота, рыболовство и рыбоводство

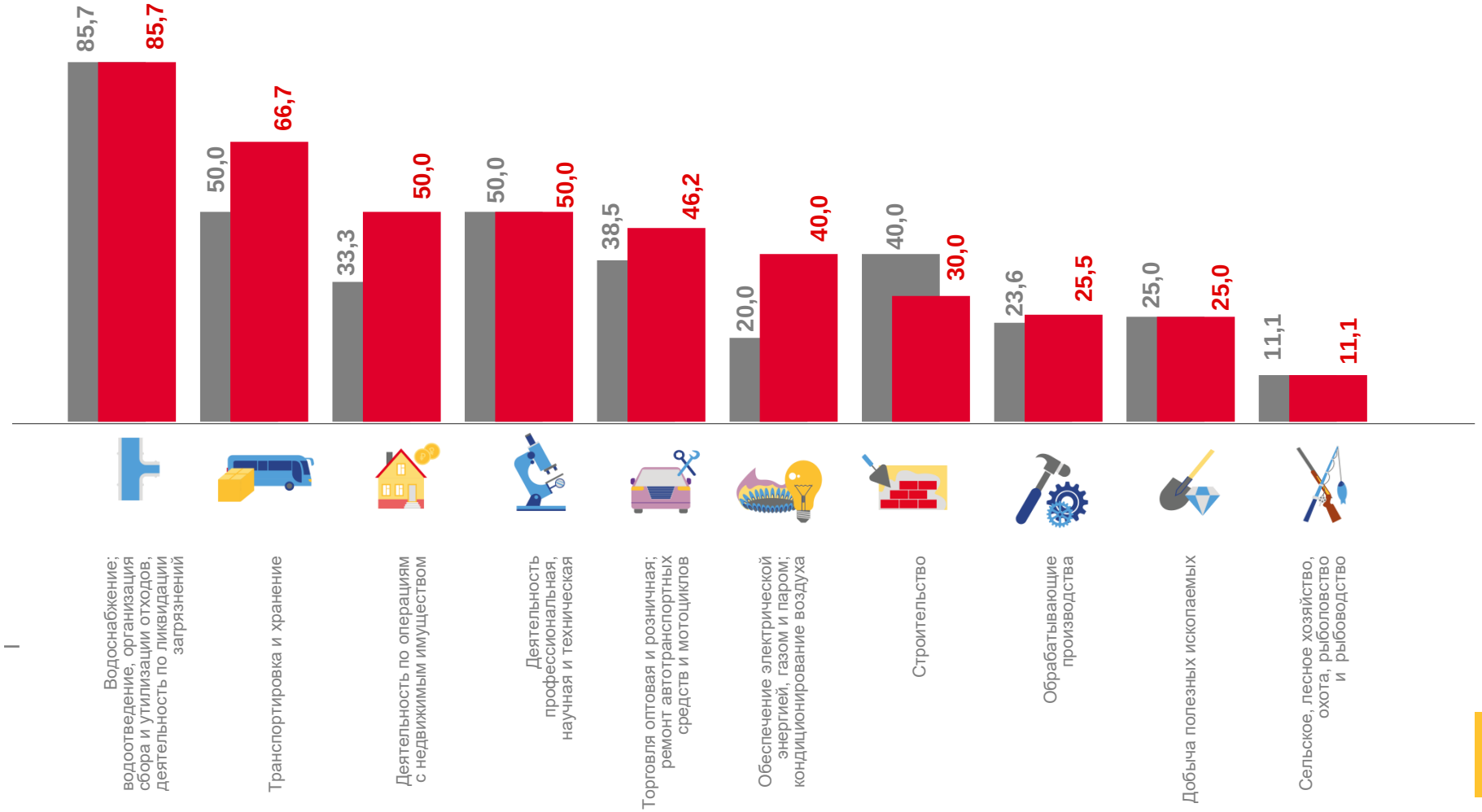

■ Январь-февраль 2021 г. ■ Январь-февраль 2022 г.

ПРОСРОЧЕННАЯ КРЕДИТОРСКАЯ И ДЕБИТОРСКАЯ ЗАДОЛЖЕННОСТЬ*

март 2022 г., в % к общей кредиторской/дебиторской задолженности

КРЕДИТОРСКАЯ ЗАДОЛЖЕННОСТЬ

ДЕБИТОРСКАЯ ЗАДОЛЖЕННОСТЬ

* без субъектов малого предпринимательства, кредитных организаций, государственных (муниципальных) учреждений, некредитных финансовых организаций